



Effektbehov 2025

Industri och bygg


 Kommungränser

Effektbehov 2025 (MW)

 ≤ 0.2

 0.2 - 5

 5 - 10

 10 - 50

 > 50

Källa www.oeffektprognoser.se, 2023-09-11

**RI
SE**



 krafteringen

**ÖRESUNDS
KRAFT**

e-on